

BOSE® CB-MA12EX Coupling Bracket for MA12EX Modular Line Array Loudspeakers

For use only by trained installers

Kun til brug for erfarne installatører

Montage ausschließlich durch ausgebildetes
Installationspersonal

Para uso exclusivo de instaladores
capacitados

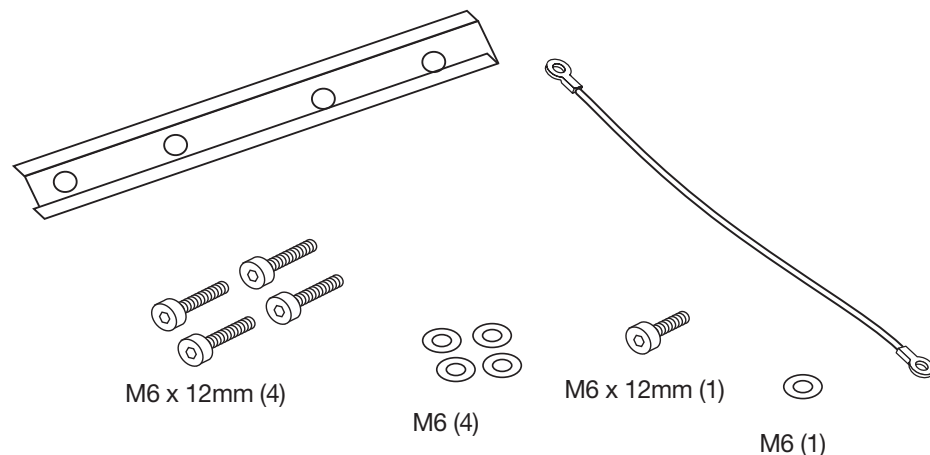
Réservé aux installateurs ayant suivi une
formation

Solo per l'uso da parte di installatori
professionisti

Mag alleen gebruikt worden door ervaren
technici

Ska endast användas av utbildade installatörer

Contents
Indhold
Inhalt
Contenido
Contenu
Contenuto
Inhoud
Innehåll



Choose a position and mounting
method consistent with local building
codes and regulations.

Vælg monteringssted, -metode der er
i overensstemmelse med lokale byg-
gevedtægter.

Wählen Sie hierzu eine mit den örtlich
gültigen Vorschriften übereinstimmende
Befestigungsposition und -methode.

Elija una posición y un método de
montaje de acuerdo a los códigos y
las regulaciones para edificios de su
localidad.

Choisir une position et une méthode
de montage conformes aux règles
et normes en vigueur pour ce type
d'installation dans un bâtiment.

Scegliere la posizione e il metodo di
montaggio in conformità alle normative
edilizie e sugli impianti elettrici vigenti.

Kies een positie en montagemethode
die overeenkomt met plaatselijke bou-
wverordeningen en regulaties.

Välj en plats och en monteringsmetod
som uppfyller byggkod och bestäm-
melser.

Stacks greater than three units
will require custom rigging.

Stakke på mere end tre enheder
kræver specialmontering.

Stapel von mehr als drei Geräten
erfordern spezielle Aufstellung.

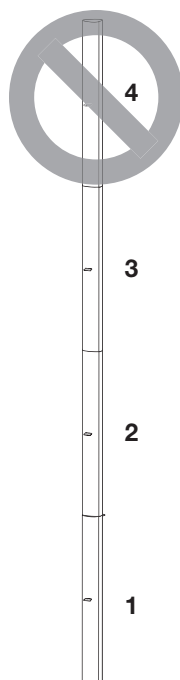
Para apilar más de tres unidades
se requiere una instalación
personalizada.

L'empilement de plus de trois
appareils nécessite une fixation
sur mesure.

Le pile che comprendono più di tre
unità richiedono soluzioni di
montaggio su misura.

Stapels van meer dan drie eenheden
moeten op een andere dan
de standaardmanier worden
vastgemaakt.

Om du staplar mer än tre enheter
måste du göra egna anpassningar.



1

Tighten to:

Spænd indtil:

Festziehen auf:

Apretar a:

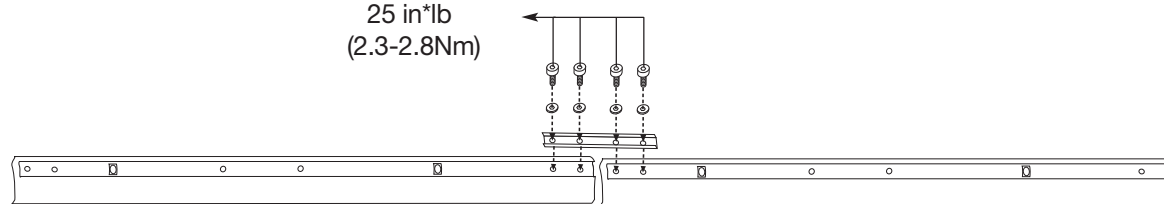
Force de serrage :

Avvitare a:

Aandrijven tot:

Dra åt till:

25 in*lb
(2.3-2.8Nm)



2

Safety Cable Required

Sikkerhedskabel påkræves

Sicherheitskabel erforderlich

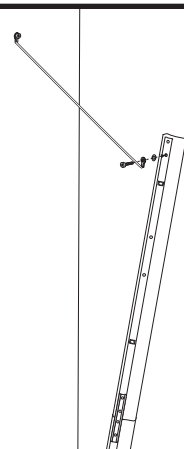
Se requiere cable de seguridad

Câble de sécurité nécessaire

Installare un cavo di sicurezza

Veiligheidskabel verplicht

Säkerhetsvajer krävs.



Some regional construction codes require the use of a secondary
method of securing loudspeakers to support structures to provide
additional safety.

Nogle regionale konstruktionskoder kræver brug af en anden metode
til at fastgøre højtalere til understøttende strukturer for at give yder-
ligere sikkerhed.

Einige Bauvorschriften schreiben aus Sicherheitsgründen eine zweite
Methode vor, um Lautsprecher an der Stützkonstruktion zu sichern.

Algunos códigos de construcción regionales requieren el uso de un
método secundario para fijar los altavoces a estructuras de apoyo
con el fin de obtener seguridad adicional.

Certains codes de la construction nécessitent d'utiliser une méthode
auxiliaire de fixation des enceintes à la structures de soutien, par
mesure de sécurité.

In base ad alcune normative locali è necessario utilizzare un secondo
metodo per fissare i diffusori alle strutture di supporto al fine di
garantire maggiore sicurezza.

In de bouwverordeningen van een aantal landen wordt het gebruik
van een tweede bevestigingsmethode voorgeschreven als extra
veiligheidsmaatregel bij montage van luidsprekerboxen op een
draagconstructie.

Enligt vissa byggnormer krävs ett extra skydd vid upphängning av
högtalare.



319193-0010